



Dirección de Pensiones de los Trabajadores de la  
Educación (DIPETRE)





# Presupuesto de Ingresos del Ejercicio Fiscal 2021

5

DIPETRE  
Diciembre de 2020

Handwritten signatures and initials in blue ink, including a large 'X' mark and several illegible signatures.



	<b>PÁGINA</b>	
1.- MARCO LEGAL	3	
2.- TÍTULO PRIMERO "DISPOSICIONES GENERALES"	4	
3.- TÍTULO SEGUNDO "PRESUPUESTO DE INGRESOS"	6	
4.- TÍTULO TERCERO "INFORMACIÓN DE LA LEY GENERAL DE CONTABILIDAD GUBERNAMENTAL"	9	
5.- TÍTULO CUARTO "INFORMACIÓN DE LA LEY DE DISCIPLINA FINANCIERA DE LAS ENTIDADES FEDERATIVAS Y LOS MUNICIPIOS"	9	
6.- TRANSITORIOS	18	
7.- FIRMAS DE APROBACIÓN	19	
8.- ANEXO I INFORMACIÓN ADICIONAL A LA INICIATIVA DE LA LEY DE INGRESOS	20	
9.- ANEXO II EVALUACIÓN DE DESEMPEÑO	22	
10.- ANEXO III PROGRAMA DE INGRESOS DE LA DIRECCIÓN DE PENSIONES DE LOS TRABAJADORES DE LA EDUCACIÓN DEL AÑO 2021	32	 



Hoja de firmas de aprobación del Presupuesto de Ingresos de la Dirección de Pensiones de los Trabajadores de la Educación, del Ejercicio Fiscal 2021, por importe de \$ 2,701,493,823.92 (Dos mil setecientos millones cuatrocientos noventa y tres mil ochocientos veintitrés pesos 92/100 m.n.)

PROFRA. NORMA YOLANDA ORTEGA JARA PRESIDENTA DE LA JUNTA DE GOBIERNO	
LIC. KATY VILLARREAL SAUCEDO DIRECTORA GENERAL DE LA DIPETRE	
LIC. BLANCA ISELA SAUCEDO ORONA SECRETARIA DE LA JUNTA DE GOBIERNO	
LIC. FERNANDO MORALES AYALA REPRESENTANTE DEL GOBIERNO DEL ESTADO	
M.A. MARCELO HONORATO LARA SAUCEDO REPRESENTANTE DE LA U. A. DE C.	
M.C. ROXANA CUEVAS FLORES REPRESENTANTE DEL SUTAUAAAN	
M.C. LUIS RODRIGUEZ GUTIERREZ REPRESENTANTE DE LA U. A. A. A. N.	
ING. GUSTAVO LARA SÁNCHEZ REPRESENTANTE DEL SUTUAAAN ASISTE COMO SUPLENTE: C.P. ESPERANZA BERNAL TORRES	
LIC. RUBÉN VILLA CERDA SINDICO TITULAR DE SEFIRC	

**IMPRÍMASE, COMUNÍQUESE Y OBSÉRVESE**  
Saltillo, Coahuila de Zaragoza, a 16 de diciembre de 2020

Entidad Federativa/Municipio: Dirección de Pensiones de los Trabajadores de la Educación  
 Calendario de Ingresos del Ejercicio Fiscal 2021

Total	Anual	Enero	Febrero	Marzo	Abril	Mayo	Junio	Julio	Agosto	Septiembre	Octubre	Noviembre	Diciembre
	2,701,493,823.92	228,672,793.91	227,852,088.62	227,873,330.87	228,684,130.91	228,047,927.09	226,607,866.45	226,732,073.40	226,208,188.72	225,879,896.87	227,949,912.89	228,291,966.84	198,693,647.35
<b>Impuestos</b>	-	-	-	-	-	-	-	-	-	-	-	-	-
Impuestos Sobre los Ingresos	-	-	-	-	-	-	-	-	-	-	-	-	-
Impuestos Sobre el Patrimonio	-	-	-	-	-	-	-	-	-	-	-	-	-
Impuestos Sobre la Producción, el Consumo y las Transacciones	-	-	-	-	-	-	-	-	-	-	-	-	-
Impuestos al Comercio Exterior	-	-	-	-	-	-	-	-	-	-	-	-	-
Impuestos Sobre Nominas y Asimilables	-	-	-	-	-	-	-	-	-	-	-	-	-
Impuestos Ecológicos	-	-	-	-	-	-	-	-	-	-	-	-	-
Accesorios de Impuestos	-	-	-	-	-	-	-	-	-	-	-	-	-
Otros Impuestos	-	-	-	-	-	-	-	-	-	-	-	-	-
Impuestos no Comprendidos en la Ley de Ingresos Vigente, Causados en Ejercicios Fiscales Anteriores Pendientes de Liquidación o Pago	-	-	-	-	-	-	-	-	-	-	-	-	-
<b>Cuotas y Aportaciones de Seguridad Social</b>	2,689,591,377.16	227,680,923.34	226,860,218.05	226,881,460.30	227,692,260.34	227,056,056.52	225,615,995.88	225,740,202.83	225,216,318.15	224,888,026.31	226,958,042.33	227,300,096.28	197,701,776.83
Aportaciones para Fondos de Vivienda	-	-	-	-	-	-	-	-	-	-	-	-	-
Cuotas para la Seguridad Social	-	-	-	-	-	-	-	-	-	-	-	-	-
Cuotas de Ahorro para el Retiro	-	-	-	-	-	-	-	-	-	-	-	-	-
Otras Cuotas y Aportaciones para la Seguridad Social	2,677,591,377.16	226,680,923.34	225,860,218.05	225,881,460.30	226,692,260.34	226,056,056.52	224,615,995.88	224,740,202.83	224,216,318.15	223,888,026.31	225,958,042.33	226,300,096.28	196,701,776.83
Accesorios de Cuotas y Aportaciones de Seguridad Social	12,000,000.00	1,000,000.00	1,000,000.00	1,000,000.00	1,000,000.00	1,000,000.00	1,000,000.00	1,000,000.00	1,000,000.00	1,000,000.00	1,000,000.00	1,000,000.00	1,000,000.00
<b>Contribuciones de Mejoras</b>	-	-	-	-	-	-	-	-	-	-	-	-	-
Contribuciones de Mejoras por Obras Públicas	-	-	-	-	-	-	-	-	-	-	-	-	-
Contribuciones de Mejoras no Comprendidas en la Ley de Ingresos Vigente, Causadas en Ejercicios Fiscales Anteriores Pendientes de Liquidación o Pago	-	-	-	-	-	-	-	-	-	-	-	-	-
<b>Derechos</b>	-	-	-	-	-	-	-	-	-	-	-	-	-
Derechos por el Uso, Goca, Aprovechamiento o Explotación de Bienes de Dominio Público	-	-	-	-	-	-	-	-	-	-	-	-	-
Derechos a los Hidrocarburos (Derogado)	-	-	-	-	-	-	-	-	-	-	-	-	-
Derechos por Prestación de Servicios	-	-	-	-	-	-	-	-	-	-	-	-	-
Otros Derechos	-	-	-	-	-	-	-	-	-	-	-	-	-
Accesorios de Derechos	-	-	-	-	-	-	-	-	-	-	-	-	-

200

Entidad Federativa/Municipio: Dirección de Pensiones de los Trabajadores de la Educación  
 Calendario de Ingresos del Ejercicio Fiscal 2021

Total	Anual	Enero	Febrero	Marzo	Abril	Mayo	Junio	Julio	Agosto	Septiembre	Octubre	Noviembre	Diciembre
Derechos no Comprendidos en la Ley de Ingresos Vigente, Causados en Ejercicios Fiscales Anteriores Pendientes de Liquidación o Pago	-	-	-	-	-	-	-	-	-	-	-	-	-
<b>Productos</b>	<b>11,902,441.76</b>	<b>991,870.15</b>	<b>991,870.15</b>	<b>991,870.15</b>	<b>991,870.15</b>	<b>991,870.15</b>	<b>991,870.15</b>	<b>991,870.15</b>	<b>991,870.15</b>	<b>991,870.15</b>	<b>991,870.15</b>	<b>991,870.15</b>	<b>991,870.11</b>
Productos	11,902,441.76	991,870.15	991,870.15	991,870.15	991,870.15	991,870.15	991,870.15	991,870.15	991,870.15	991,870.15	991,870.15	991,870.15	991,870.11
Productos de Capital (Derogado)	-	-	-	-	-	-	-	-	-	-	-	-	-
Productos no Comprendidos en la Ley de Ingresos Vigente, Causados en Ejercicios Fiscales Anteriores Pendientes de Liquidación o Pago	-	-	-	-	-	-	-	-	-	-	-	-	-
<b>Aprovechamientos</b>	<b>-</b>	<b>-</b>	<b>-</b>	<b>-</b>	<b>-</b>	<b>-</b>	<b>-</b>	<b>-</b>	<b>-</b>	<b>-</b>	<b>-</b>	<b>-</b>	<b>-</b>
Aprovechamientos	-	-	-	-	-	-	-	-	-	-	-	-	-
Aprovechamientos Patrimoniales	-	-	-	-	-	-	-	-	-	-	-	-	-
Accesorios de Aprovechamientos	-	-	-	-	-	-	-	-	-	-	-	-	-
Aprovechamientos no Comprendidos en la Ley de Ingresos Vigente, Causados en Ejercicios Fiscales Anteriores Pendientes de Liquidación o Pago	-	-	-	-	-	-	-	-	-	-	-	-	-
<b>Ingresos por Venta de Bienes, Prestación de Servicios y Otros Ingresos</b>	<b>5.00</b>	<b>0.42</b>	<b>0.42</b>	<b>0.42</b>	<b>0.42</b>	<b>0.42</b>	<b>0.42</b>	<b>0.42</b>	<b>0.42</b>	<b>0.41</b>	<b>0.41</b>	<b>0.41</b>	<b>0.41</b>
Ingresos por Venta de Bienes y Prestación de Servicios de Instituciones Públicas de Seguridad Social	-	-	-	-	-	-	-	-	-	-	-	-	-
Ingresos por Venta de Bienes y Prestación de Servicios de Empresas Productivas del Estado	-	-	-	-	-	-	-	-	-	-	-	-	-
Ingresos por Venta de Bienes y Prestación de Servicios de Entidades Paraestatales y Fideicomisos No Empresariales y No Financieros	-	-	-	-	-	-	-	-	-	-	-	-	-
Ingresos por Venta de Bienes y Prestación de Servicios de Entidades Paraestatales Empresariales No Financieras con Participación Estatal Mayoritaria	-	-	-	-	-	-	-	-	-	-	-	-	-
Ingresos por Venta de Bienes y Prestación de Servicios de Entidades Paraestatales Empresariales Financieras Monetarias con Participación Estatal Mayoritaria	-	-	-	-	-	-	-	-	-	-	-	-	-

*[Handwritten signature]*

*[Handwritten signature]*

*[Handwritten mark]*

*[Handwritten mark]*

*[Handwritten mark]*

